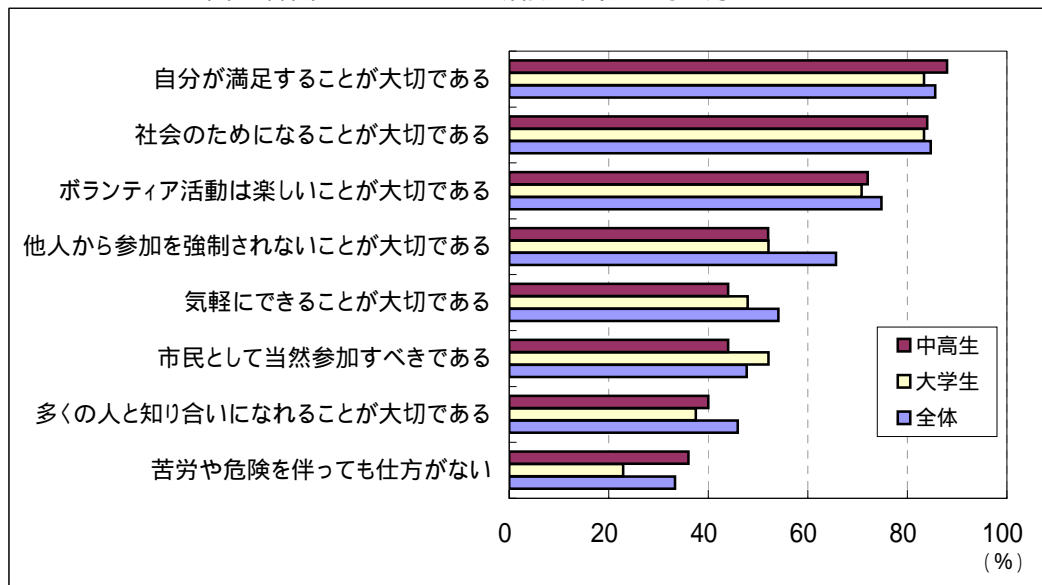


<資料> アンケート調査に関わる図表類

- 1図 : 韓国でのボランティア活動に関する考え方

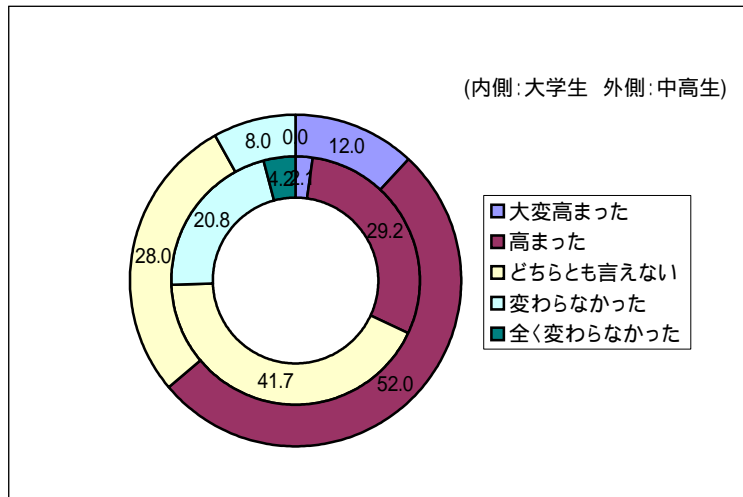


備考: グラフの数値は、「全くそう思う」及び「どちらかと言えばそう思う」と回答した割合の合計。
全体は全回答者を表し、中高生・大学生はボランティア参加者の回答である。

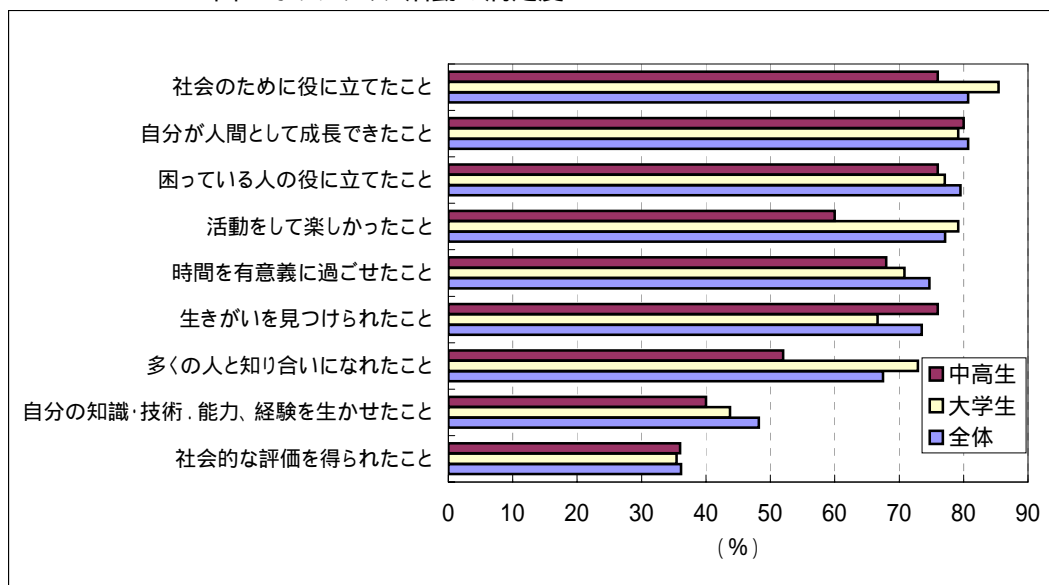
- 3表 : ボランティア活動に参加するきっかけ

項目		中高生 (%)	大学生 (%)
負しい人を支援すべきという気持ち	なる	96.0	100.0
	ならない	0.0	0.0
	分からない	4.0	0.0
利益の社会への還元	なる	68.0	89.6
	ならない	24.0	6.3
	分からない	8.0	4.2
満足感を得ること	なる	72.0	87.5
	ならない	16.0	8.3
	分からない	12.0	4.2
自分や家族が関係している活動への支援	なる	76.0	83.3
	ならない	20.0	14.6
	分からない	4.0	2.1
他人の模範となること	なる	68.0	68.8
	ならない	24.0	22.9
	分からない	8.0	8.3
職業や住民としての義務を果たすこと	なる	72.0	68.8
	ならない	16.0	18.8
	分からない	12.0	10.4
知人や友人などの勧め	なる	72.0	62.5
	ならない	16.0	25.0
	分からない	12.0	12.5
進学や就職に有利になること	なる	68.0	45.8
	ならない	20.0	39.6
	分からない	12.0	12.5
会社によって奨励されること	なる	52.0	45.8
	ならない	32.0	35.4
	分からない	16.0	16.7
自分や家族の記念や思い出として寄付すること	なる	28.0	12.5
	ならない	20.0	35.4
	分からない	12.0	16.7

- 3図 : 制度化によるボランティア活動への関心の変化

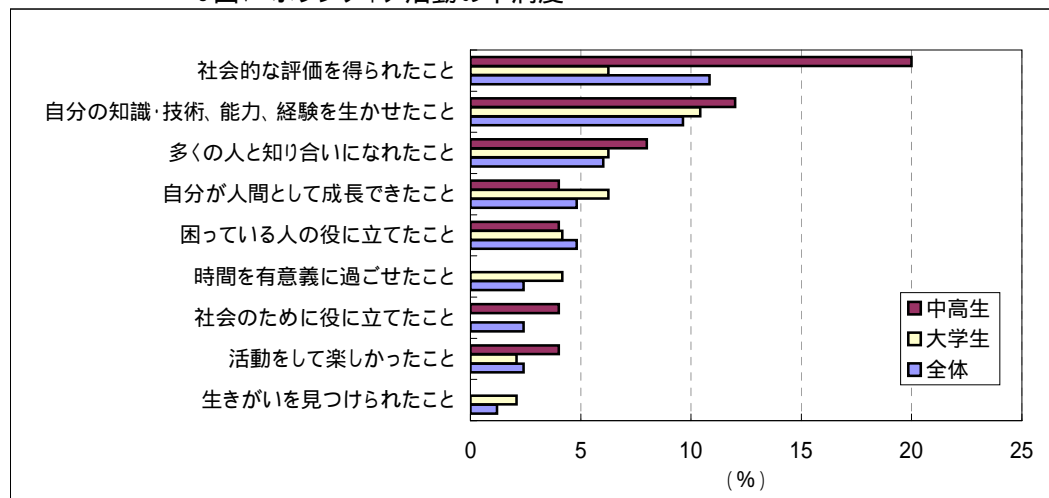


- 4 図 : ボランティア活動の満足度



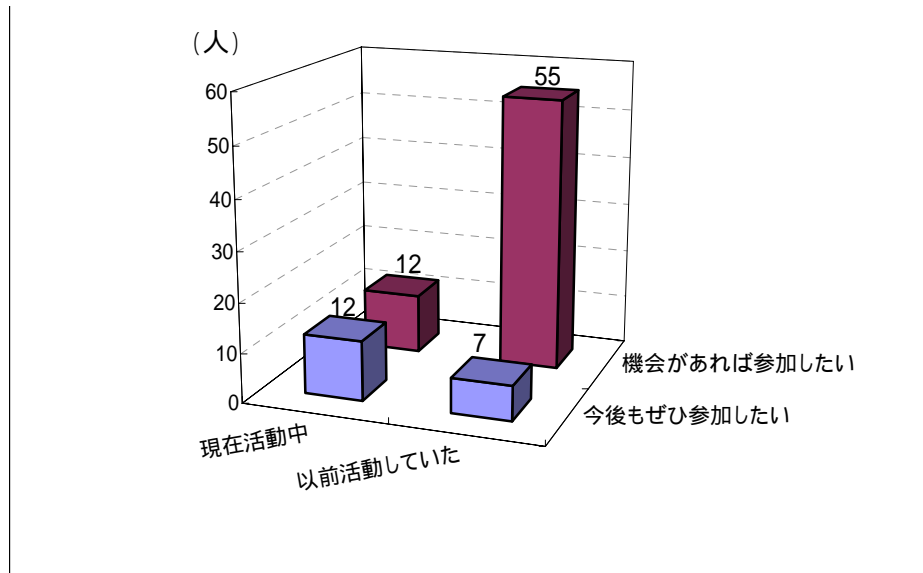
備考: 使用したデータは「満足」及び「どちらかと言えば満足」と答えた割合の合計

- 5 図: ボランティア活動の不満足度

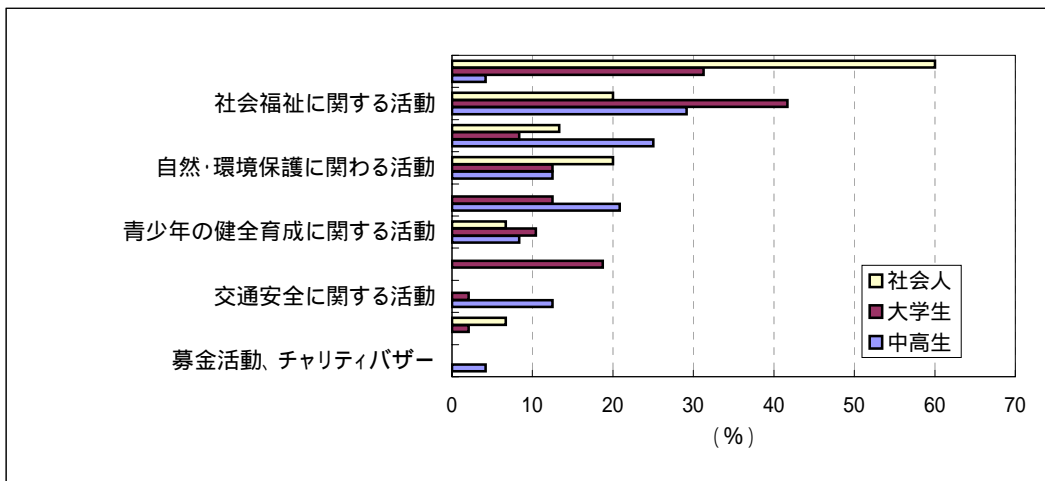


備考: 使用したデータは「不満」及び「どちらかと言えば不満」と答えた回答の合計。

- 6 図: ボランティア活動への参加意思



- 8図：活動を希望する分野



備考:対象は「あなたは今後、ボランティア活動に参加してみたいと思いますか。」という問いに対して、参加したいと回答で、「あなたが参加したいボランティア活動は次の分野のうち、どれに当てはまりますか。」という問いに対する回答者の(複数回答)

- 9図：ボランティア活動を妨げる要因

